

## LA ESCUELA DE SANTA MARINA DE URD

Iban Ureta

**Peñas de Santa Marina.  
Vista general**

### Las peñas

Las peñas de Santa Marina se encuentran ubicadas en el término municipal de Urduliz, población cercana al mar, en cuyo centro "habita" una fuerte empresa siderúrgica, Mecánica de la Peña. Las peñas en sí se alzan sobre una breve colina, ampliamente visibles. Una vez situados en el pueblo, no tendremos problemas para llegar: una carreterilla asfaltada de carácter vecinal nos conducirá, tras una fuerte cuesta, a nuestro fanático objetivo. La comodidad de acceso es alucinante, pues desde el coche hasta la base de la pared hemos de efectuar una terrible marcha de aproximación de 50 segundos.


Estas rocas, antaño fondo marino, posteriormente usadas para la explotación de cantera, "de la que los antiguos arquitectos se valieron para construir el cercano castillo

de Butrón", se alzan orgullosas en su escasa altitud, mostrando heroicamente las cicatrices con las que años ha los barrenos hicieron sus preciosa textura.

De los fondos marinos a la humillación de picos y barrenos, las peñas resisten estoicamente, soportando ahora a otra generación de pesados e insistentes comedidos, los escaladores.

El nombre de las peñas de Santa Marina se debe a la patrona del pueblo, en cuyo honor hay una ermita excavada en la intimidad y quietud de la roca. Las fiestas se celebran en el mes de septiembre, en las acogedoras campas de césped rasurado que dulcifican y refrescan el paisaje.

**Pared Noreste** ↗




### La escuela

Hace aproximadamente dos decenios un grupo de escaladores se vieron atraídos por el reclamo de esta invitación poética, y sin más fueron dando forma a esta escuela.

Dado que la textura de la roca es totalmente arisca en su verticalidad y escaso relieve, empezaron a surcar líneas a golpe

de maza, colgados de aquellos rústicos buriles. Así pues, mostrando su habilidad sobre los pedales, fueron apareciendo los retoños de mamá Peña. Algún osado, saboreando su pasión, compartió alguna noche con la roca, durmiendo colgado en su regazo. Pero como diría aquel filósofo griego, "Panta Rei", todo cambia, y llegó la revolución y con ella el fanatismo.





◀ **Pared  
Noroeste.  
Vista Parcial**

zados a la gran cruz de madera, desde la que divisaremos el pueblo y los confines de allende. Dada la situación norte, las peñas serán un lugar prodigioso los días de calor, en los que podremos quedarnos a comer en sus verdes praderitas. Eso sí, siempre respetando el medio. A la siniestra de la pared, veremos un camino que, siguiéndolo hasta la peña principal, nos llevará, con algún que otro pinchazo en las piernas, a los rapeles superiores, de fácil localización.

El material que necesitaremos es mínimo: con una cuerda de 50 m. y 8 ó 10 expres nos apañaremos. Desde las peñas podéis divisar algunas aves rapaces. El agua se puede coger bien de la fuente que está situada detrás de la iglesia del pueblo, o si no, siguiendo un camino forestal que está a la derecha de las peñas. Los más aventureros podrán ir a explorar las otras peñas, que cuentan con alguna vía pero que, dada su escasa calidad, no son recomendables. Así que, bonita escuela os espera en Urduliz, y si venís repetiréis seguro. ¡Buenas escaladas y respetad el entorno!.

P.D. La peña central es frecuentemente visitada por escaladores habituales, así que no tenéis más que preguntar y amablemente os pondrán al corriente de todo.


▶ **José L.  
en las  
vías:  
Coca 6a**

**Vuelos  
de Icaro  
6b+** ▶

Aunque veamos varias peñas, la escalada se concentra en la peña de la Cruz. Por fin apareció el mago Merlín, por otros conocido como Miguelito, que con su varita prodigiosa en forma de broca, fue creando vías y vías. Gracias a él y a otros como Mugarra, podemos venir a escalar a esta escuela con total seguridad.

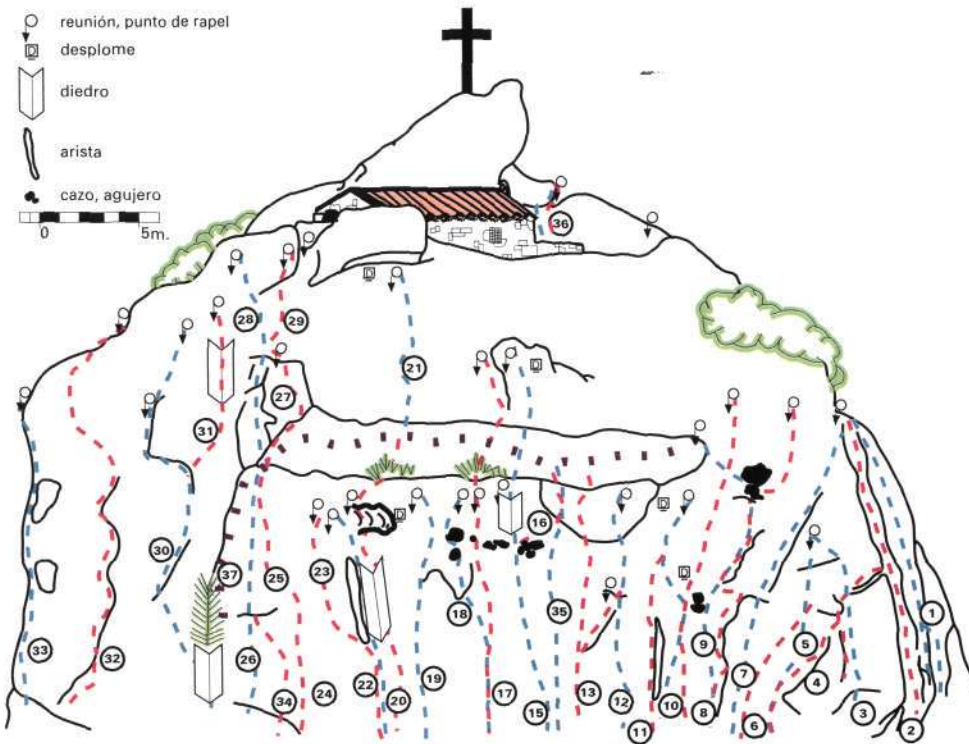
Las vías en arenisca compacta, nos harán sudar, y entre grados de IV a 7c, podremos poner a prueba nuestro sentido de la adherencia. Las suelas de nuestros gatos se fundirán sobre nuestro medio, y nos harán ir superando logros de mayor envergadura, ganando en sabiduría y quedando en nuestros paladares nombres y grados que con gran amor fueron creados y bautizados. Así por ejemplo tenemos la *Besigu IV*, la *Ostión*, diedro de V, los números sextos, o las fanáticas *BatiKe 7a*, *Berantarbi* o *Potxolo 7b+* y *7c*, en las que los más motivados tendrán que afilar sus armas para surcar las preciosas panzas. Aunque 35 metros nos quedarán pequeños de altura, siempre nos podremos petar en las vías más duras.

Subiendo unas escaleras situadas a la diestra de las peñas, encontraremos vías de iniciación, aptas para cursillos y de reciente inauguración. Además, siguiendo una trepada evidente y fácil, nos situaremos abra-






## PEÑAS DE SANTA MARINA. VIAS DE ESCALADA

-  reunión, punto de rapel
  -  desplome
  -  diedro
  -  arista
  -  cazo, agujero
- 0 5m.



- |                           |                      |
|---------------------------|----------------------|
| 1 Proa IV.                | 18 Kaida 6a+         |
| 2 Canalón IV+             | 19 Gineta 6b+        |
| 3 Infusio 6b+             | 20 Ostion V+         |
| 4 Media Luna V+           | 21 7a+               |
| 5 6b+                     | 22 7a                |
| 6 Indiababa 6c            | 23 7a                |
| 7 7a+                     | 24 Vía Láctea 6b+    |
| 8 Kukuska V+              | 25 V                 |
| 9 Berdin zait 6b          | 26 Cernicalo IV+     |
| 10 Potxolo 7c             | 27 6a+               |
| 11 El vuelo de Figaro 7b  | 28 6c                |
| 12 Las bodas de Icaro 7b+ | 29 6c+               |
| 13 Batike 7a              | 30 Matasherpas 6b+   |
| 14 Pintores Daltónicos 6c | 31 6c                |
| 15 Coca 6a+               | 32 Besigu IV-        |
| 16 6b+                    | 33 6b+               |
| 17 Salamandra 6a          | 34 6b                |
|                           | 35 Berantarbi 6c+    |
|                           | 36 Portugalujos V/6b |
|                           | 37 Travesía IV+      |



Tres instantaneas de Ivan en la vía Batime 7a

### NOTA:

Recientemente se ha editado una pequeña guía de la escuela de escalada de Urduliz, en la cual algunos nombres y graduaciones dados a las vías por el autor no coinciden con los empleados por los habituales del lugar.